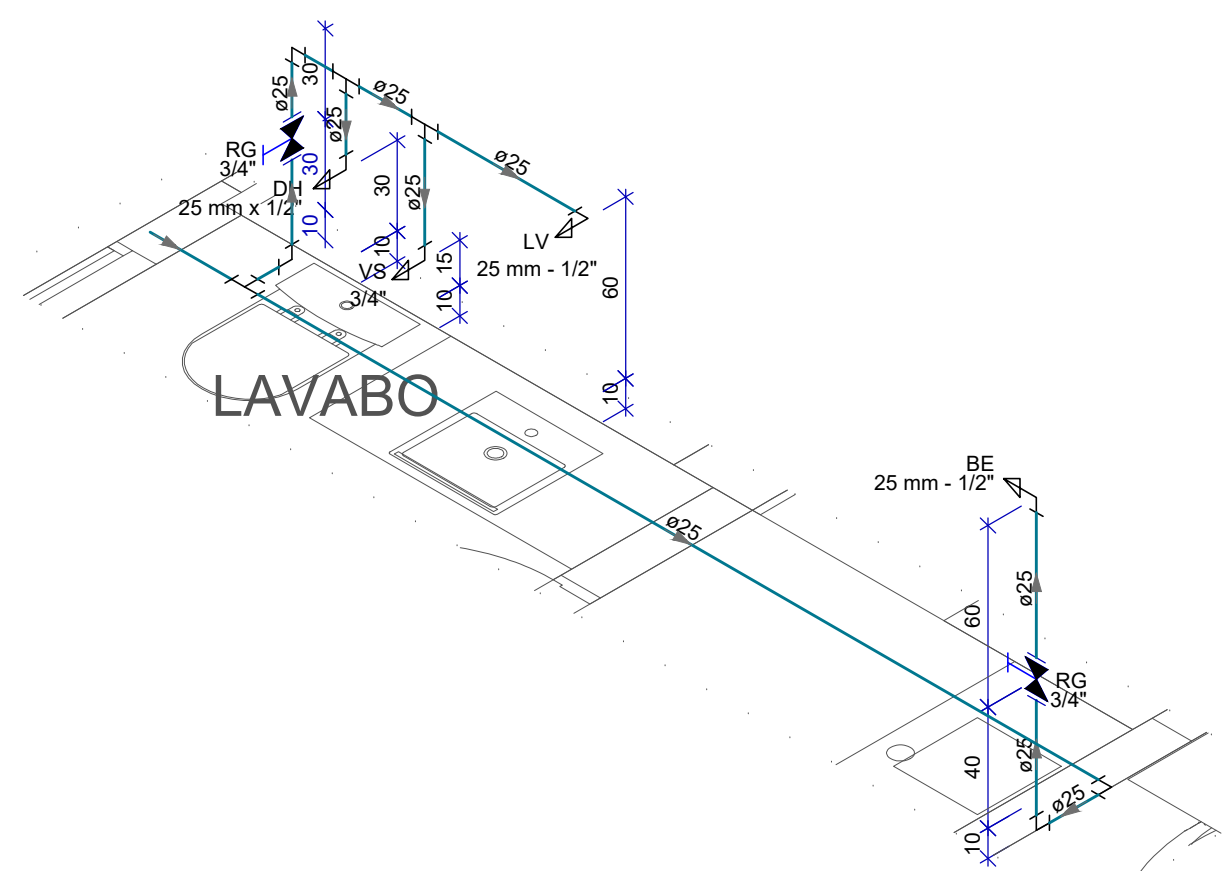
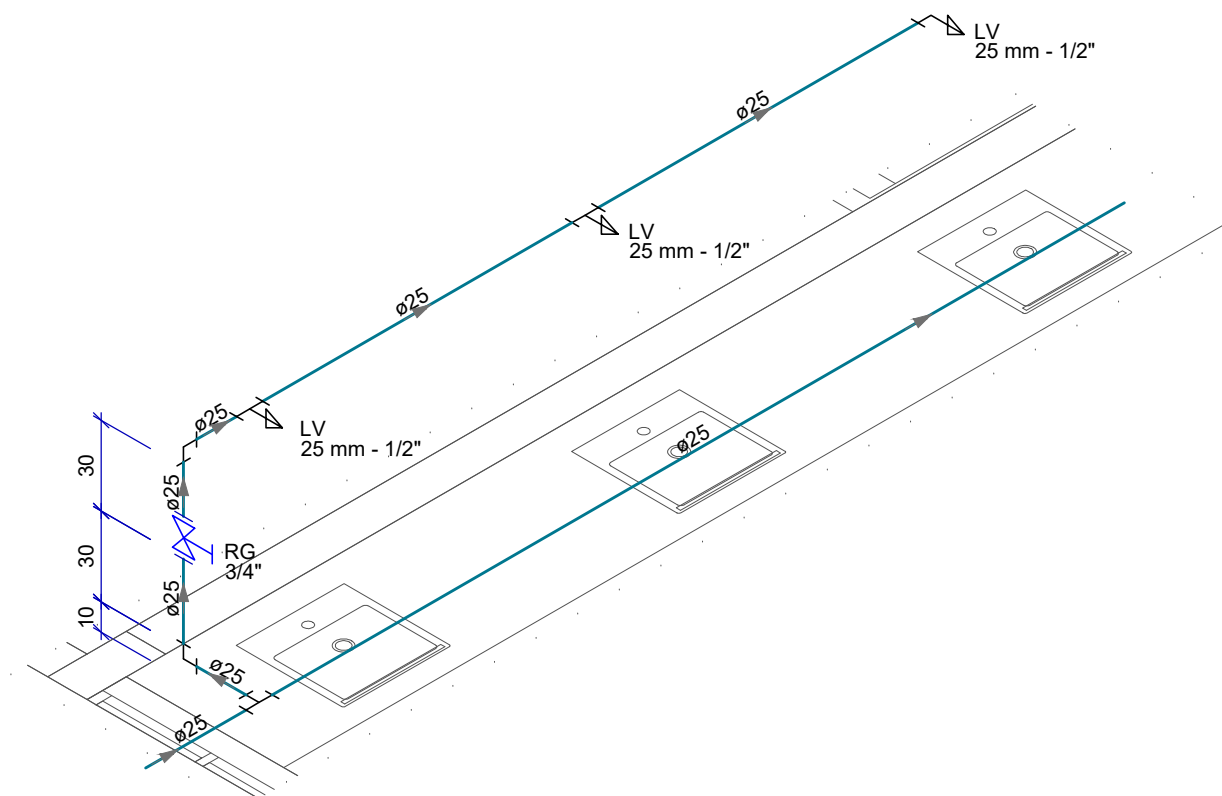


PLANTA BAIXA - INSTALAÇÕES HIDRÁULICO  
ESCALA: 1/25

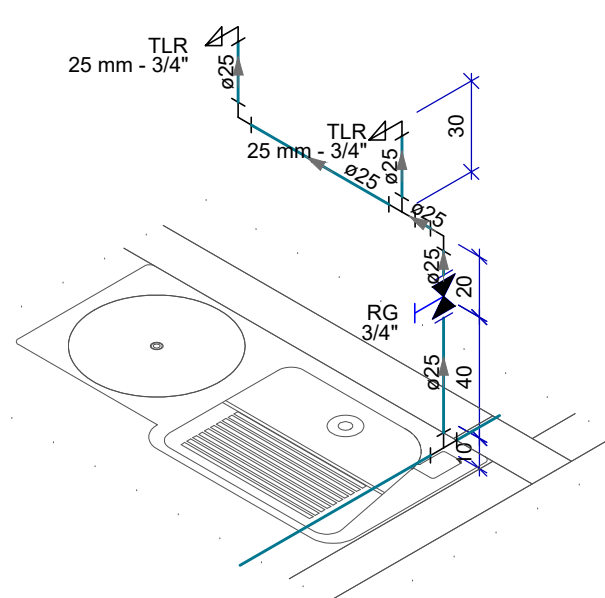
LIGAÇÃO COM ENTRADA HÍDRICA  
EXISTENTE



Detalhe H1  
Escala 1:25

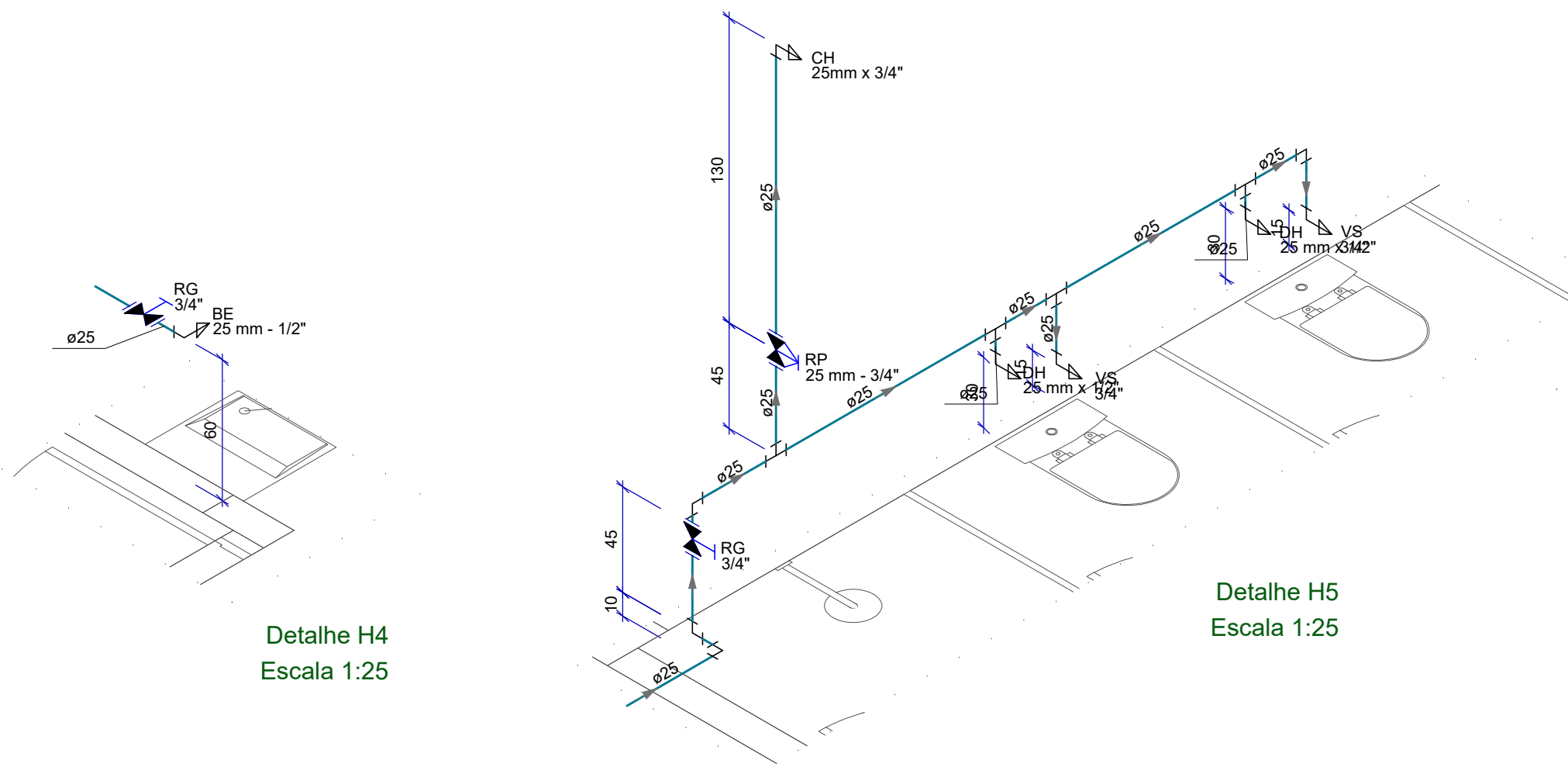


Detalhe H2  
Escala 1:25

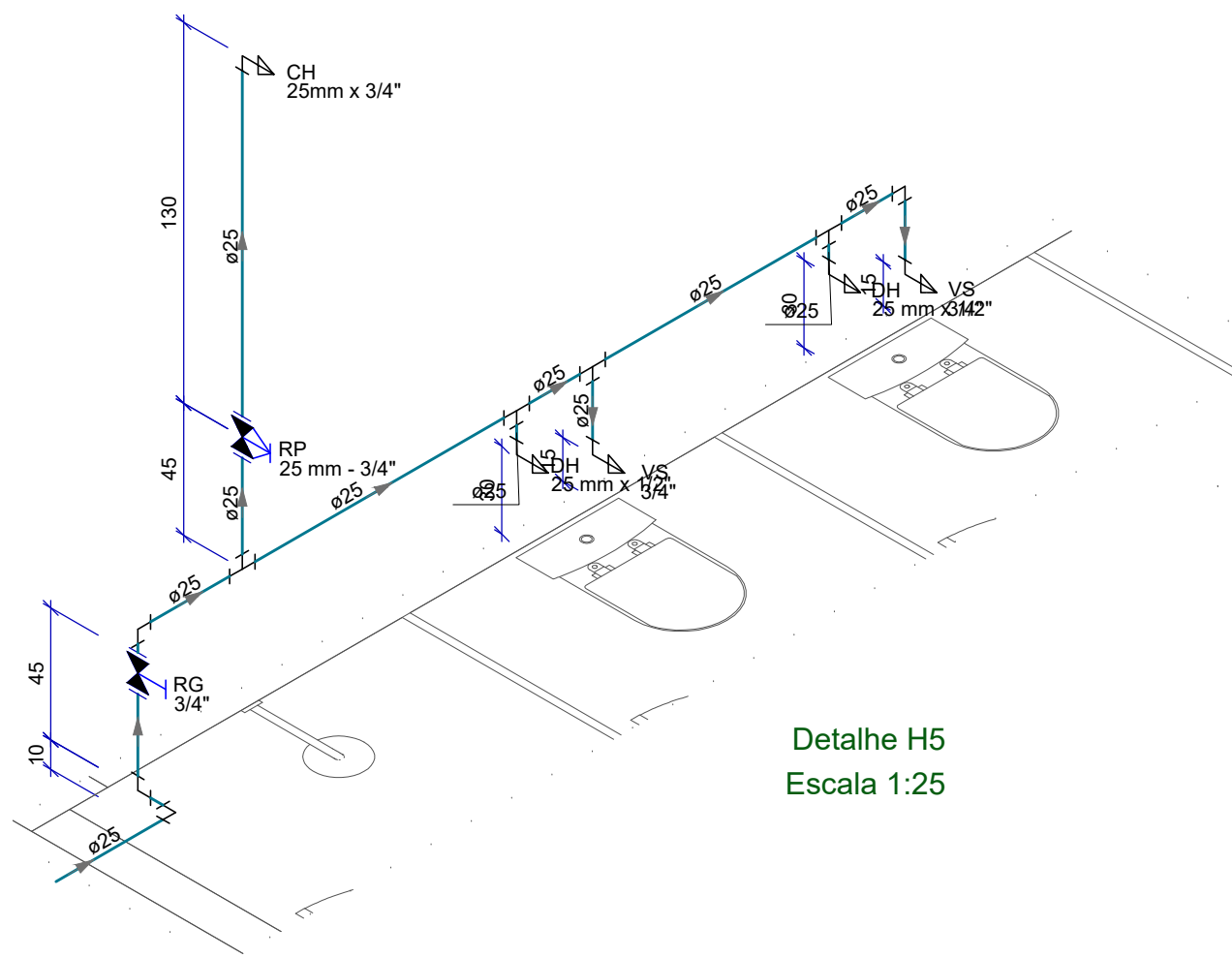


Detalhe H3  
Escala 1:25

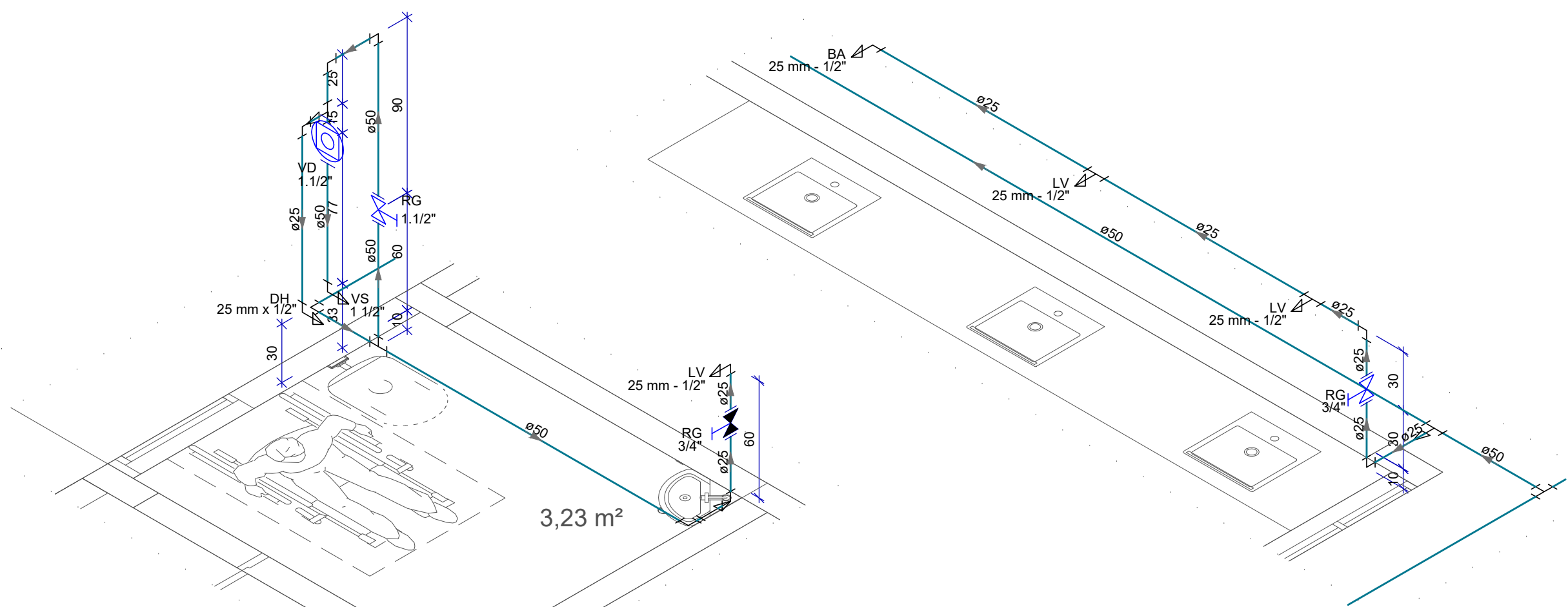
PLANTA BAIXA - INSTALAÇÕES HIDRAULICAS  
ESCALA: 1/50



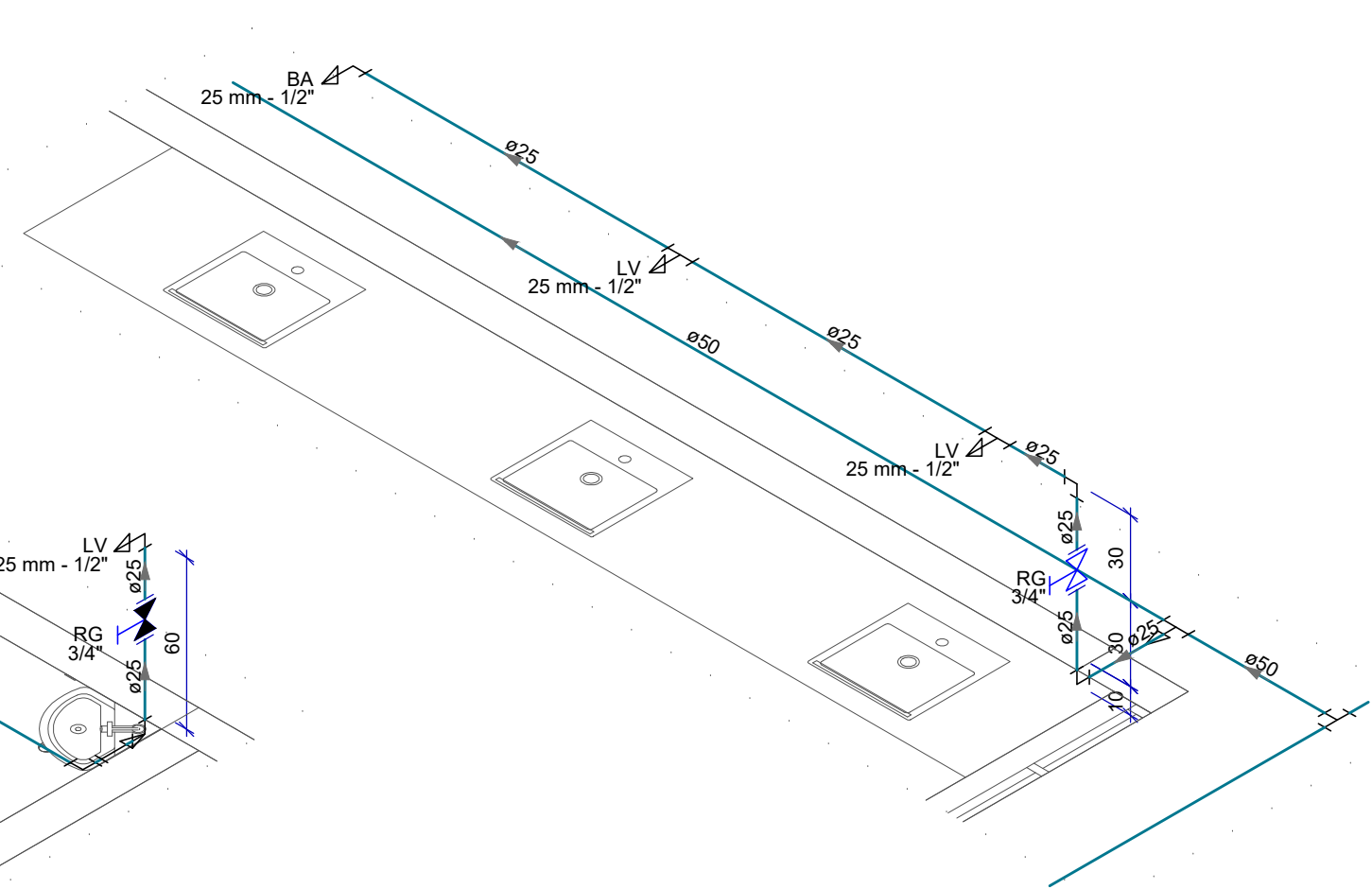
Detalhe H4  
Escala 1:25



Detalhe H5  
Escala 1:25



Detalhe H6  
Escala 1:25



Detalhe H7  
Escala 1:25

Lista de materiais - Térreo		
Água fria		
Aparelho		
Banheira		
25mm x 1/2"	1	pç
Bebedouro		
25mm x 1/2"	2	pç
Chuveiro		
25mm x 3/4"	2	pç
Ducha higiênica		
25mm x 1/2"	6	pç
Torneira de Tanque de Lavar		
25mm 3/4"	2	pç
Torneira de lavatório		
25 mm - 1/2"	7	pç
Vaso Sanitário c/ cx. acoplada		
1/2"	5	pç
Vaso Sanitário p/ Válvula de Descarga de 1 1/2"		
40mm - 1 1/2"	1	pç
Metais		
Bica de banheira		
1/2"	1	pç
Registro de gaveta bruto ABNT		
1.1/2"	2	pç
3/4"	2	pç
Registro de gaveta c/ canopla cromada		
3/4"	7	pç
Registro de pressão c/ canopla cromada		
3/4"	2	pç
Válvula de descarga baixa pressão		
1.1/2"	1	pç
PVC Acessórios		
Bolsa de ligação p/ vaso sanitário		
1.1/2"	1	pç
Engate flexível cobre cromado com canopla		
1/2 - 30cm	5	pç
Engate flexível plástico		
1/2 - 30cm	9	pç
Tubo de descarga VDE:		
38 mm	1	pç
Tubo de ligação latão cromado c/ canopla p/ vaso Sa.		
38 mm	1	pç
PVC misto soldável		
Joelho de redução soldável c/ rosca		
25 mm - 1/2"	5	pç
Luva soldável c/ rosca		
25 mm - 3/4"	2	pç
PVC rígido soldável		
Adapt sold. c/ flange livre p/ cx. d' água		
50 mm- 1.1/2"	1	pç
Adapt sold.curto c/bolsa-rosca p registro		
25 mm - 3/4"	20	pç
50 mm - 1.1/2"	5	pç
Bucha de redução sold. curta		
60 mm - 50 mm	1	pç
Bucha de redução sold. longa		
50 mm - 25 mm	2	pç
60 mm - 25 mm	1	pç
Joelho 45 soldável		
50 mm	4	pç
Joelho 90° soldável		
25 mm	23	pç
50 mm	4	pç
Tubos		
25 mm	41.16	m
50 mm	65.32	m
Tê 90 soldável		
25 mm	14	pç
50 mm	2	pç
60 mm	1	pç
Tê de redução 90 soldável		
50 mm - 25 mm	4	pç
PVC soldável azul c/ bucha latão		
Joelho 90° soldável com bucha de latão		
25 mm - 3/4"	4	pç
Joelho de redução 90° soldável com bucha de latão		
25 mm - 1/2"	12	pç
Tê red 90 sold c/ bucha latão B central		
25 mm - 1/2"	4	pç
Legenda de condutos - Térreo		
Água fria		
Legenda das indicações - Térreo		
RG Registro bruto gaveta ABNT c/PVC soldável - 1.1/2"		
Legenda - Térreo		
RG Registro bruto gaveta ABNT c/PVC soldável		
RG Registro de Pressão com PVC soldável		
RG Registro de gaveta c/canopla cromada c/PVC soldável		
RG Válvula de descarga c/PVC soldável		

PROJETO	DATA	Nº	DESCRIÇÃO	RESPONSÁVEL
HIDRAULICO	08/2022	00	PRJ_HID - EXECUTIVO FINAL	
HIDRAULICO	09/2022	01	PRJ_HID - EXECUTIVO FINAL	
PROJETO: <b>HIDRAULICO EXECUTIVO</b>				FOLHA: <b>01/01</b>
OBRA: INSTITUCIONAL				
PROPRIETÁRIO: SERVIÇO SOCIAL DO COMERCIAL-SESC, ADMINISTRAÇÃO REGIONAL DO ESTADO DO TOCANTINS				
LOCAL: NW - SW Parque João do Vale, AV. Tocantins, Vila Aurení. PALMAS/TO				
QR CODE:		PROPRIETÁRIO	ASS. :	
		CPF/CNPJ:	SESC, ADMINISTRAÇÃO REGIONAL DO TOCANTINS	
		AUTOR DO PROJETO	ASS. :	
		CAU: A43973-B	LIDIANA GUIDA PEREIRA	
		ART.		
		RESP. TÉCNICO	ASS. :	
		CAU/CREA:		
		ART.		
		EMPRESA EXECUÇÃO	ASS. :	
		CREA:		
		ART.		
ESCALA: INDICADO	DATA: SETEMBRO - 2022	CONFERIDO: --	CONTATO:	
CONTEÚDO:				
• Planta Baixa Inst. Hidráulicas				
• Lista de Materiais e Legendas				
• Detalhes Isométricos				